

หลักสูตร การทำกระเป๋าพวงกุญแจ จำนวน ๖ ชั่วโมง
กลุ่มอาชีพความคิดสร้างสรรค์
ศูนย์ส่งเสริมการเรียนรู้อำเภอศีขรภูมิ

ความสำคัญ

เนื่องจากปัจจุบันภาวะโลกร้อนเป็นปัญหาสำคัญของเรา นับวันจะยิ่งทวีความรุนแรงมากยิ่งขึ้น ทำให้ทางคณะผู้จัดทำได้ตระหนักถึงปัญหานี้เป็นอย่างยิ่ง จึงได้คิดนำเอาวัสดุเหลือใช้อย่างเศษผ้าที่ยังสามารถหาได้จากร้านตัดเย็บเสื้อผ้า แล้วเราก้เอามาตัดเย็บหรือประดิษฐ์เป็นชิ้นงานต่างๆ เช่น กระเป๋า เข็มขัด โบว์ติดผม เป็นต้น เพื่อที่จะเป็นการลดขยะ ไม่สิ้นเปลืองทรัพยากรอื่นๆ ใช้เวลาว่างให้เป็นประโยชน์และสามารถหารายได้เสริมได้

วัตถุประสงค์

1. เพื่อให้ผู้เข้ารับการฝึกอบรมสามารถทำกระเป๋าพวงกุญแจได้
2. เพื่อให้ผู้เข้ารับการฝึกอบรมสามารถนำความรู้ที่ได้ไปใช้สร้างอาชีพ
3. เพื่อสร้างรายได้เสริมให้แก่ครอบครัวได้

คุณสมบัติของผู้เรียน

1. ผู้ประกอบอาชีพชิวาณาและผู้สูงอายุที่สนใจ
2. ผู้ประกอบอาชีพชิวาณาและผู้สูงอายุที่ต้องการนำไปประกอบอาชีพ
3. ผู้ประกอบอาชีพเกษตรกรและผู้สูงอายุในพื้นที่ ตำบลเตล

เนื้อหาหลักสูตร : การทำกระเป๋าพวงกุญแจ

1. ความสำคัญและประโยชน์จากเศษผ้า
2. วัสดุอุปกรณ์ในการทำกระเป๋าพวงกุญแจ
3. วิธีการทำกระเป๋าพวงกุญแจ
4. การจัดการด้านการตลาด

เวลาเรียน	หลักสูตร	๖	ชั่วโมง
	ภาคทฤษฎี	๑	ชั่วโมง
	ภาคปฏิบัติ	๕	ชั่วโมง

รูปแบบการเรียนรู้

1. ผู้เรียนต้องมีเวลาเรียน อย่างน้อย ๘๕ %
2. สาธิต / ฝึกปฏิบัติจริง

อุปกรณ์และสื่อการเรียนรู้

1. ใบความรู้
2. ภูมิปัญญาท้องถิ่น / ผู้เชี่ยวชาญเฉพาะด้าน

ผู้สอน / วิทยากร

นางมยุรี สมานทอง

สถานที่เรียน

ณ บ้านแตล หมู่ที่ ๒๒ ตำบลแตล อำเภอศรีนครินทร์ จังหวัดสุรินทร์

โครงสร้างเนื้อหาหลักสูตร


ที่	หัวเรื่อง	ตัวชี้วัด	เนื้อหา	จำนวน (ชั่วโมง)
๑.	ความรู้เบื้องต้นเกี่ยวกับช่องทางการประกอบอาชีพการทำกระเป๋าพวงกุญแจ	๑.สามารถวิเคราะห์ศักยภาพของข้อมูลตนเอง ชุมชน สังคม สิ่งแวดล้อม และขอความช่วยเหลือในงาน อาชีพได้ ๒.อธิบายเหตุผลในการเลือก อาชีพ การทำกระเป๋าช่วยจากเศษผ้า	๑. วิเคราะห์ศักยภาพของข้อมูลตนเอง ชุมชน สังคม สิ่งแวดล้อมและขอความช่วยเหลือในงานอาชีพการการทำกระเป๋าพวงกุญแจ ๒. ความเป็นไปได้โดยการประกอบอาชีพการการทำกระเป๋าพวงกุญแจ ๓. การตัดสินใจเลือกอาชีพ	บรรยาย ๓๐ นาที
๒	๑. เพื่อให้ผู้เรียนสามารถเลือก วัสดุ อุปกรณ์ที่จำเป็นต้องใช้ งานออกแบบและตัด เย็บ กระเป๋าผ้า ๒. เพื่อให้ผู้เรียนรู้วิธีการ ออกแบบ/เขียนแบบ กระเป๋าที่ เหมาะสมและมีมาตรฐานได้	๑. การเลือกวัสดุในการตัด เย็บ ๒. ขั้นตอนการออกแบบ/ เขียนแบบ กระเป๋าผ้าได้ อย่างถูกต้อง	๑. การเลือกวัสดุในการตัด เย็บ ๒. ขั้นตอนการออกแบบ/ เขียนแบบกระเป๋าผ้าได้ อย่างถูกต้อง	บรรยาย ๓๐ นาที ปฏิบัติ ๓ ชม.
๓.	ขั้นตอนการตัด และเย็บ กระเป๋า - วิธีการติดพวงกุญแจ ใส่กระเป๋า - ช่องทางการจัดจำหน่าย	๑. เพื่อให้ผู้เรียนได้เรียนรู้วิธี และ ขั้นตอนการตัดและเย็บ กระเป๋าพวงกุญแจได้ ๒. เพื่อให้ผู้เรียนรู้วิธีหา ช่องทางในการจัดจำหน่าย	๑. การตัดและเย็บกระเป๋า - วิธีการตัดผ้า - การเย็บผ้าเป็นชิ้นงาน - เทคนิคการเย็บ กระเป๋าผ้า - วิธีการติดพวงกุญแจใส่กระเป๋า ๒. ช่องทางการจัดจำหน่าย	สาธิต + ปฏิบัติ ๒ ชม.

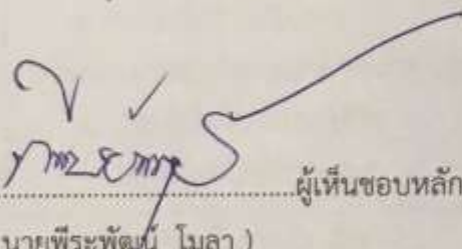
การวัดผลประเมินผลการเรียน


๑. การสังเกตพฤติกรรมการเรียนและการมีส่วนร่วม
๒. ผลงาน (ชิ้นงาน)

ประโยชน์ที่คาดว่าจะได้รับ

ผู้เข้าอบรมมีความรู้พื้นฐานเรื่องการทำกระเป่าพวงกุญแจ สามารถนำความรู้ไปใช้ในชีวิตประจำวันและนำความรู้ที่ได้นำไปประกอบอาชีพได้

ลงชื่อ..........ผู้นำเสนอหลักสูตร
(นางททัยรัตน์ เทียงจันติก)
ตำแหน่ง ครู กศน.ตำบล

ลงชื่อ..........ผู้เห็นชอบหลักสูตร
(นายพีระพัฒน์ โมลา)
ตำแหน่ง หัวหน้ากลุ่มงานการศึกษาต่อเนื่อง

ลงชื่อ..........ผู้อนุมัติหลักสูตร
(นางกนกณัฐ สิงหะ)
ผู้อำนวยการ กศน.อำเภอศีขรภูมิ
ปฏิบัติหน้าที่ผู้อำนวยการศูนย์ส่งเสริมการเรียนรู้อำเภอศีขรภูมิ
ปฏิบัติราชการแทนอธิบดีกรมส่งเสริมการเรียนรู้

แผนการจัดการเรียนรู้

วิทยากร นางมยุรี สมานทอง

หลักสูตร วิชาการทำกระเป๋าวงกฤษฎา จำนวน ๖ ชั่วโมง (เรียนวันละ ๓ ชั่วโมง)

ระหว่างวันที่ ๒๑ มิถุนายน ๒๕๖๖ ถึงวันที่ ๒๒ มิถุนายน ๒๕๖๖

เวลาเรียน ๐๙.๐๐ น.- ๑๕.๐๐ น.

สถานที่จัดการเรียน บ้านแตล หมู่ ๒๒ ตำบลแตล อำเภอศีขรภูมิ จังหวัดสุรินทร์

วัน / เดือน / ปี	เวลา	กระบวนการเรียนรู้	หมายเหตุ	
			ทฤษฎี	ปฏิบัติ
๒๑ มิถุนายน ๒๕๖๖	๐๙.๐๐ น. - ๑๒.๐๐ น.	๑. ความรู้เบื้องต้นเกี่ยวกับช่องทางการประกอบอาชีพการทำกระเป๋าวงกฤษฎา ๑. วิเคราะห์ศักยภาพของ ข้อมูลตนเอง ชุมชน สังคม สิ่งแวดล้อมและขอบข่ายใน งานอาชีพการทำกระเป๋าวงกฤษฎา ๒. ความเป็นไปได้ในการประกอบอาชีพการทำกระเป๋าวงกฤษฎา ๓. การตัดสินใจเลือกอาชีพ ๔. ช่องทางการจำหน่าย	๑ ชั่วโมง	
		๑. การเลือกวัสดุในการตัด เย็บ ๒. ขั้นตอนการออกแบบ/ เขียนแบบกระเป๋าวงกฤษฎาได้อย่างถูกต้อง		๒ ชั่วโมง
๒๒ มิถุนายน ๒๕๖๖	๐๙.๐๐ น. - ๑๒.๐๐ น.	๑. การตัดและเย็บกระเป๋าวงกฤษฎา - วิธีการตัดผ้า - การเย็บผ้าเป็นชิ้นงาน - เทคนิคการเย็บ กระเป๋าวงกฤษฎา -วิธีการติดพวงกฤษฎาใส่กระเป๋าวงกฤษฎา		๓ ชั่วโมง

ลงชื่อ.....วิทยากร

(นางมยุรี สมานทอง)

วันที่...../...../.....