

**หลักสูตรการทำไข่ปั้นเค็มสมุนไพร**  
**จำนวน 5 ชั่วโมง**  
**กลุ่มวิชาอาชีพพาณิชยกรรมและบริการ**  
**ศูนย์ส่งเสริมการเรียนรู้ระดับอำเภอชุมพลบุรี**

### ความเป็นมา

ยุทธศาสตร์ด้านการพัฒนาและเสริมสร้างศักยภาพคนให้มีคุณภาพ ศูนย์ฝึกอาชีพชุมชน สู่ “วิสาหกิจชุมชน : ชุมชนพึ่งตนเอง ทำได้ ขายเป็น” เพื่อเป็นการส่งเสริมการจัดการศึกษาอาชีพที่สอดคล้องกับศักยภาพของชุมชน และความต้องการของตลาด รวมทั้งสร้างเครือข่ายการรวมกลุ่มในลักษณะวิสาหกิจชุมชน สร้างรายได้ให้กับ ชุมชน ให้ชุมชนพึ่งพาตนเองได้ และการส่งเสริมการใช้เทคโนโลยีในการสร้างมูลค่าเพิ่มให้กับสินค้า การทำช่องทางเผยแพร่และจำหน่ายผลิตภัณฑ์ของวิสาหกิจชุมชนให้เป็นระบบครบวงจร

การประชาคมหมู่บ้านประชาชนได้ร่วมกันพูดคุย แลกเปลี่ยนเรียนรู้ เกี่ยวกับการประกอบอาชีพของคนในชุมชน ซึ่งส่วนใหญ่เป็นอาชีพเกษตรกรรมและรับจ้างทั่วไป แต่ด้วยสภาพทางเศรษฐกิจ จึงทำให้รายได้ในการประกอบอาชีพลดน้อยถอยลง ประชาชนในชุมชนจึงเล็งเห็นความสำคัญ และต้องการสร้างอาชีพเสริมให้กับตนเอง โดยประเมินจากความต้องการของตลาด และทรัพยากรที่มีอยู่ในชุมชน ซึ่งการทำไข่ปั้นเค็มสมุนไพร เป็นสินค้าที่ตรงตามความต้องการของตลาดและประชาชนให้ความสนใจในการเรียนรู้และฝึกอาชีพนี้

ศูนย์ส่งเสริมการเรียนรู้ระดับอำเภอชุมพลบุรี จึงได้จัดทำหลักสูตรการทำไข่ปั้นเค็มสมุนไพร (จำนวน 10 ชั่วโมง) ร่วมกับประชาชนในชุมชน เพื่อจัดการศึกษาพัฒนาอาชีพให้กลุ่มเป้าหมายและประชาชนในอำเภอชุมพลบุรีได้มีรายได้และประกอบอาชีพอย่างยั่งยืน

### หลักการของหลักสูตร

1. เป็นหลักสูตรที่เน้นการจัดการศึกษาอาชีพที่สอดคล้องกับศักยภาพของชุมชน และความต้องการของชุมชน
2. เป็นหลักสูตรที่เน้นการส่งเสริมการใช้เทคโนโลยีในการสร้างมูลค่าเพิ่มให้กับสินค้า การทำช่องทางเผยแพร่และจำหน่ายผลิตภัณฑ์ของวิสาหกิจชุมชนให้เป็นระบบครบวงจร
3. สามารถนำความรู้จากการอบรมไปสร้างอาชีพเสริม เพิ่มรายได้ ให้กับตนเองและครอบครัว

### จุดมุ่งหมาย

1. เพื่อให้ผู้เรียนได้รับความรู้จากการฝึกอาชีพรูปแบบกลุ่มสนใจหลักสูตรการทำไข่ปั้นเค็มสมุนไพร
2. เพื่อให้ผู้เรียนมีทักษะการประกอบอาชีพการหลักสูตรการทำไข่ปั้นเค็มสมุนไพร
3. เพื่อให้ผู้เรียนนำความรู้จากหลักสูตรไปประกอบเป็นอาชีพหลักและอาชีพเสริมได้

## กลุ่มเป้าหมาย

กลุ่มเป้าหมายคือประชาชนทั่วไป

1. ประชาชนผู้สนใจ
  - ผู้ที่ไม่มีอาชีพ
  - ผู้ที่ว่างงาน
2. ผู้ที่มีอาชีพและต้องการพัฒนาอาชีพ

## ระยะเวลาเรียน

รวม 5 ชั่วโมง

ภาคทฤษฎี                      จำนวน 1 ชั่วโมง

ภาคปฏิบัติ                      จำนวน 4 ชั่วโมง

## โครงสร้างหลักสูตร

1. ช่องทางการประกอบอาชีพการทำไข่ปั้นเค็มสมุนไพร จำนวน 30 นาที
  - 1.1 ความสำคัญในการประกอบอาชีพการทำไข่ปั้นเค็มสมุนไพร
  - 1.2 ความเป็นไปได้ในการประกอบอาชีพการทำไข่ปั้นเค็มสมุนไพร
    - 1.2.1 การวางแผนและบริหารจัดการ
    - 1.2.2 แหล่งเงินทุนและการจัดหาเงินทุน
    - 1.2.3 ความต้องการของตลาด
    - 1.2.4 ช่องทางการจัดจำหน่าย
  - 1.3 แหล่งเรียนรู้
    - 1.3.1 สถานประกอบการ
    - 1.3.2 ร้านค้าหรือตัวแทนในการจำหน่ายผลผลิต
  - 1.4 ทิศทางพัฒนาการประกอบอาชีพ การทำไข่ปั้นเค็มสมุนไพร
    - 1.4.1 ความต้องการของตลาด
    - 1.4.2 สถานประกอบการเครือข่ายกลุ่มองค์กรที่ประสบผลสำเร็จ
2. ทักษะการประกอบอาชีพการทำไข่ปั้นเค็มสมุนไพร จำนวน 4 ชั่วโมง
  - 2.1 อุปรกรณ์ในการทำไข่ปั้นเค็มสมุนไพร
    - 2.1.1 ขั้นตอนในการเตรียมอุปกรณ์
    - 2.1.2 การเลือกอุปกรณ์
  - 2.2 การเลือกซื้อวัสดุการทำไข่ปั้นเค็มสมุนไพร
  - 2.2 วิธีการการทำไข่ปั้นเค็มสมุนไพร

**3. ขั้นตอนการบริหารจัดการ**

จำนวน 30 นาที

- 3.1. สำรองและศึกษาแหล่งวัสดุ อุปกรณ์ ของแหล่งทรัพยากร
- 3.2. การศึกษาข้อมูลการตลาด วิเคราะห์ความต้องการของตลาด ในชุมชน
- 3.3. กำหนดทิศทาง เป้าหมาย กลยุทธ์ และแผนการจัดการตลาด
- 3.4. การคิดต้นทุนการผลิต การกำหนด ราคาขาย การส่งเสริมการขาย การกระจายสินค้า

**การจัดกระบวนการเรียนรู้**

1. ศึกษาจากเอกสารและภูมิปัญญา
2. การวิทยากรบรรยายให้ความรู้
3. แลกเปลี่ยนเรียนรู้
4. ทำใบความรู้และใบงาน
5. ฝึกปฏิบัติจริงและทดสอบผ่านเกณฑ์ที่กำหนดไว้

**สื่อการเรียนรู้**

1. สื่อเอกสาร / แผ่นพับ
2. เอกสารประกอบการเรียนรู้
3. ใบงาน
4. ใบความรู้
5. ภูมิปัญญา

**การวัดและประเมินผล**

1. การประเมินความรู้ภาคทฤษฎีระหว่างเรียนและจบหลักสูตร
2. การประเมินผลงาน หรือชิ้นงาน หลังจากเรียนจบหลักสูตร

**การจบหลักสูตร**


1. มีเวลาเรียนและฝึกปฏิบัติตามหลักสูตรไม่น้อยกว่าร้อยละ 80
2. มีผลการประเมินผ่านตลอดหลักสูตรไม่น้อยกว่าร้อยละ 80

รายละเอียดโครงสร้างหลักสูตรการทำไร่ป่านเค็มสมุนไพร


เรื่อง	จุดประสงค์การเรียนรู้	เนื้อหา	การจัดกระบวนการเรียนรู้	จำนวนชั่วโมง	
				ทฤษฎี	ปฏิบัติ
1. ช่องทางการประกอบอาชีพการทำไร่ป่านเค็มสมุนไพร	<p>1.1 บอกความสำคัญในการประกอบอาชีพการทำไร่ป่านเค็มสมุนไพร</p> <p>1.2 บอกความเป็นไปได้ในการประกอบอาชีพการทำไร่ป่านเค็มสมุนไพรได้</p> <p>1.3 บอกและหาแหล่งเรียนรู้ในการประกอบอาชีพการทำไร่ป่านเค็มสมุนไพรได้</p> <p>1.4 บอกทิศทางการพัฒนาการประกอบอาชีพช่วงการทำไร่ป่านเค็มสมุนไพรได้</p>	<p>1.ความสำคัญในการประกอบอาชีพการทำไร่ป่านเค็มสมุนไพร</p> <p>2. ความเป็นไปได้ในการประกอบอาชีพการทำไร่ป่านเค็มสมุนไพร</p> <p>3 แหล่งเรียนรู้ที่เกี่ยวข้อง</p> <p>4 ทิศทางการเลือกอาชีพ</p>	<p>1.1 ศึกษาข้อมูลจากเอกสาร สื่ออิเล็กทรอนิกส์ สถาน ประกอบการ สื่อของจริง สื่อบุคคลในชุมชน เพื่อนำข้อมูลมาวิเคราะห์และใช้ในการประกอบอาชีพ ที่มีความเป็นไปได้ในชุมชน</p> <p>1.2 วิเคราะห์อาชีพที่จะสามารถเลือกประกอบอาชีพได้ในชุมชนจากข้อมูลต่างๆ</p> <p>1.3 ศึกษาดูงานในสถานประกอบการ แหล่งเรียนรู้ต่างๆ ในอาชีพที่ตัดสินใจเลือก</p> <p>1.4 กำหนดทิศทางการพัฒนาการประกอบอาชีพโดยใช้กระบวนการคิดเป็นและมีความเป็นไปได้ตามศักยภาพ 5 ด้าน ได้แก่ ศักยภาพทรัพยากรธรรมชาติในแต่ละพื้นที่ ศักยภาพของพื้นที่ตามลักษณะภูมิอากาศ ศักยภาพของภูมิภาค ประเทศ และทำเลที่ตั้งของแต่ละประเทศ ศักยภาพของศิลปะ วัฒนธรรมประเพณีและวิถี ชีวิตของแต่ละพื้นที่และศักยภาพของทรัพยากร มนุษย์ในแต่ละพื้นที่ และ ศักยภาพของทรัพยากรมนุษย์ในแต่ละพื้นที่</p>	30	นาที่


เรื่อง	จุดประสงค์การเรียนรู้	เนื้อหา	การจัดกระบวนการเรียนรู้	จำนวนชั่วโมง	
				ทฤษฎี	ปฏิบัติ
2.ทักษะการประกอบอาชีพ การทำไข่ม้วน เค็มสมุนไพร	2.1 สามารถบอกขั้นเตรียมการประกอบอาชีพการทำไข่ม้วนเค็มสมุนไพรได้ 2.2 สามารถลงมือปฏิบัติหรือทำไข่ม้วนเค็มได้	2.1 อุปกรณ์ในการทำไข่ม้วนเค็มสมุนไพร 2.2 การเลือกซื้อวัสดุการทำไข่ม้วนเค็มสมุนไพร 2.3 วิธีการทำการทำไข่ม้วนเค็มสมุนไพร	2.1 จัดให้ผู้เรียนศึกษาอุปกรณ์ในการทำไข่ม้วนเค็มสมุนไพร 2.1.1 ขั้นตอนในการเตรียมอุปกรณ์ 2.1.2 การเลือกอุปกรณ์ 2.2 จัดให้ผู้เรียนรู้จักวัตถุดิบในการทำการทำไข่ม้วนเค็มสมุนไพร 2.3 อธิบายขั้นตอนการทำการทำไข่ม้วนเค็มสมุนไพรและลงมือปฏิบัติ 2.3.1 วิธีการเลือกวัตถุดิบ 2.3.2 วิธีการเตรียมวัตถุดิบ 2.3.3 วิธีการผสมส่วนประกอบตามอัตราส่วน 2.3.4 วิธีการทำไข่ม้วนเค็มสมุนไพร 2.3.5 การออกแบบบรรจุภัณฑ์		4
3.การบริหารจัดการในการประกอบอาชีพ การทำไข่ม้วนเค็มสมุนไพร	3.1 สามารถสำรวจและศึกษาแหล่ง วัสดุ อุปกรณ์ ของ แหล่ง ทรัพยากรได้ 3.2 สามารถศึกษาข้อมูลการตลาด วิเคราะห์ความต้องการของ ตลาดในชุมชนได้	3.1 สำรวจและศึกษาแหล่งวัสดุ อุปกรณ์ ของแหล่งทรัพยากร 3.2 การศึกษาข้อมูลการตลาด วิเคราะห์ความต้องการของตลาด ในชุมชน	3.1 สำรวจและศึกษาแหล่งวัสดุ อุปกรณ์ของแหล่ง ทรัพยากร 3.2 ศึกษาข้อมูลการตลาด และวิเคราะห์ความต้องการของตลาดในชุมชน	30 นาที	-


เรื่อง	จุดประสงค์การเรียนรู้	เนื้อหา	การจัดกระบวนการเรียนรู้	จำนวนชั่วโมง	
				ทฤษฎี	ปฏิบัติ
	3.3 สามารถกำหนดทิศทาง เป้าหมาย กลยุทธ์ และ แผนการจัดการตลาดได้ 3.4 สามารถคิดต้นทุนการผลิต การ กำหนดราคาขาย การส่งเสริม การขาย การ กระจายสินค้าได้	3.3 กำหนดทิศทาง เป้าหมาย กลยุทธ์ และแผนการจัดการตลาด 3.4 การคิดต้นทุนการผลิต การกำหนด ราคาขาย การส่งเสริมการขาย การ กระจายสินค้า	3.3 การกำหนดทิศทาง เป้าหมาย กลยุทธ์ และ แผนการจัดการตลาดที่เกี่ยวข้องกับการทำไข่ปั้นเค็ม สมุนไพร 3.4 ดำเนินการตามกระบวนการจัดการการตลาด เช่น การคิดต้นทุนการผลิต การกำหนดราคาขาย การ ส่งเสริมการขาย การกระจายสินค้า		
รวม				1	4

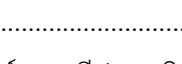
ลงชื่อ..  ..ผู้จัดทำหลักสูตร  
(นางกิตติมา ดวงแข)  
วิทยากร




ลงชื่อ.....  .....  
(นางสาววารินทร์ วงษ์ทอง)  
ครู กศน.ตำบล

ลงชื่อ.....  .....  
(นางสาววารินทร์ วงษ์ทอง)  
เจ้าหน้าที่ฝ่ายการศึกษาต่อเนื่อง

ลงชื่อ..  ...  
(นางสาวมูทิกา การงานดี)  
ครูชำนาญการ

ลงชื่อ.....  .....ผู้เห็นชอบหลักสูตร  
(นายภานุวงศ์ ศรีประเสริฐ)  
ประธานคณะกรรมการสถานศึกษา

ลงชื่อ.....  .....ผู้อนุมัติหลักสูตร  
(นางสำลี ธราวุฑ)  
ผู้อำนวยการ สกร.ระดับอำเภอชุมพลบุรี

## แผนการจัดการเรียนรู้

วิทยาการ.....

หลักสูตร การทำไข่ปั่นเค็มสมุนไพร

จำนวน 5 ชั่วโมง (เรียนวันละ 5 ชั่วโมง)

ระหว่างวันที่.....

เวลาเรียน 09.00 – 15.00 น.

สถานที่จัดการเรียน.....

วัน เดือน ปี	เวลา	กระบวนการจัดการเรียนรู้	หมายเหตุ
วันที่.....	09.00 น. - 15.00 น.	<p>ดำเนินการจัดกิจกรรมดังนี้</p> <p>- วิทยาการออกพื้นที่พบกลุ่มการทำไข่ปั่นเค็มสมุนไพร เพื่อพบปะกลุ่มพร้อมกับชี้แจงบรรยายและให้ความรู้กับสมาชิกในกลุ่ม ในเรื่องดังต่อไปนี้</p> <p>1.1 ความสำคัญในการประกอบอาชีพ การทำไข่ปั่นเค็มสมุนไพร</p> <p>1.2 ความเป็นไปได้ในการประกอบ อาชีพการทำไข่ปั่นเค็มสมุนไพร</p> <p>1.3 แหล่งเรียนรู้</p> <p>1.4 ทิศทางพัฒนาการประกอบอาชีพ การทำไข่ปั่นเค็มสมุนไพร</p> <p>- วิทยาการสาธิตเรื่องการทำไข่ปั่นเค็มสมุนไพร ชนิดต่างๆและให้ผู้เรียนลงมือปฏิบัติ</p> <p>- ผู้เรียนศึกษาจากเอกสารที่เกี่ยวข้องและมอบหมายให้ผู้เรียนจัดทำใบงานพร้อมสรุปองค์ความรู้ที่ได้รับ</p> <p>- วิทยาการบรรยาย เรื่องที่ 2 ทักษะการประกอบ อาชีพการทำไข่ปั่นเค็มสมุนไพร</p> <p>1. อุปกรณ์ในการทำการทำไข่ปั่นเค็มสมุนไพร</p> <p>2. การเลือกซื้อวัสดุการทำการทำไข่ปั่นเค็มสมุนไพร</p> <p>อธิบายขั้นตอนการทำการทำไข่ปั่นเค็มสมุนไพรและลงมือปฏิบัติ</p> <p>1 วิธีการเลือกวัตถุดิบ</p> <p>2 วิธีการเตรียมวัตถุดิบ</p> <p>3 วิธีการผสมส่วนประกอบตามอัตราส่วน</p> <p>4 วิธีการทำไข่ปั่นเค็มสมุนไพร</p> <p>5 การออกแบบบรรจุภัณฑ์</p> <p>วิทยาการสาธิตการทำไข่ปั่นเค็มสมุนไพร</p> <p>- ผู้เรียนฝึกปฏิบัติจริงเกี่ยวกับการ ทำไข่ปั่นเค็มสมุนไพร</p> <p>- ผู้เรียนสรุปองค์ความรู้ที่ได้รับพร้อมบันทึก กิจกรรมการเรียนรู้</p>	เรียนวันละ 5 ชั่วโมง

วัน เดือน ปี	เวลา	กระบวนการจัดการเรียนรู้	หมายเหตุ
		<p>วิทยากรบรรยาย เรื่องที่ 3 การบริหารจัดการใน การประกอบอาชีพ การทำไข่ปั้นเค็มสมุนไพร</p> <ol style="list-style-type: none"> <li>1. สำรวจและศึกษาแหล่งวัสดุ อุปกรณ์ ของแหล่งทรัพยากร</li> <li>2. การศึกษาข้อมูลการตลาด วิเคราะห์ความต้องการของตลาด ในชุมชน</li> <li>3. กำหนดทิศทาง เป้าหมาย กลยุทธ์ และแผนการจัดการตลาด</li> <li>4. การคิดต้นทุนการผลิต การกำหนด ราคาขาย การส่งเสริมการขาย การกระจายสินค้า</li> </ol> <ul style="list-style-type: none"> <li>- วิทยากรและผู้เรียนลงพื้นที่สำรวจและศึกษาแหล่งของทรัพยากร</li> <li>- ผู้เรียนฝึกปฏิบัติจริงเกี่ยวกับการการศึกษาข้อมูลการตลาด วิเคราะห์ความต้องการของตลาด ในชุมชน</li> <li>- ผู้เรียนสรุปองค์ความรู้ที่ได้รับพร้อมบันทึก กิจกรรมการเรียนรู้</li> </ul>	

ลงชื่อ.....วิทยากร  
(.....)